

Підприємство	ПРИВАТНЕ АКЦІОНЕРНЕ ТОВАРИСТВО "ЗАВОД "ЧАСІВОЯРСЬКІ АВТОБУСИ"	Дата (рік, місяць, число)	КОДИ		
Територія	ДОНЕЦЬКА	за ЄДРПОУ	2020	01	01
Організаційно-правова форма господарювання	Акціонерне товариство	за КОАТУУ	01350251		
Вид економічної діяльності	Виробництво автотранспортних засобів	за КОПФГ	1420911000		
Середня кількість працівників	104	за КВЕД	230		
Адреса, телефон	вулиця Зелена, буд. 1, м. ЧАСІВ ЯР, ДОНЕЦЬКА обл., 84551		29.10		
Одніця виміру: тис. грн. без десяткового знака (окрім розділу IV Звіту про фінансові результати (Звіту про сукупний дохід) (форма №2), грошові показники якого наводяться в гривнях з копійками)		483797			
Складено (зробити позначку "v" у відповідній клітинці):					
за положеннями (стандартами) бухгалтерського обліку					
за міжнародними стандартами фінансової звітності					


Баланс (Звіт про фінансовий стан)
на **31 грудня 2019** р.

Форма №1 Код за ДКУД **1801001**

А К Т И В	Код рядка	На початок звітного періоду	На кінець звітного періоду
1	2	3	4
I. Необоротні активи			
Нематеріальні активи	1000	1	1
первісна вартість	1001	99	99
накопичена амортизація	1002	98	98
Незавершені капітальні інвестиції	1005	-	-
Основні засоби	1010	3 882	3 587
первісна вартість	1011	12 534	12 820
знос	1012	8 652	9 233
Інвестиційна нерухомість	1015	5	4
Первісна вартість інвестиційної нерухомості	1016	28	28
Знос інвестиційної нерухомості	1017	23	24
Довгострокові біологічні активи	1020	-	-
Первісна вартість довгострокових біологічних активів	1021	-	-
Накопичена амортизація довгострокових біологічних активів	1022	-	-
Довгострокові фінансові інвестиції: які обліковуються за методом участі в капіталі інших підприємств	1030	-	-
інші фінансові інвестиції	1035	-	-
Довгострокова дебіторська заборгованість	1040	-	-
Відстрочені податкові активи	1045	-	-
Гудвіл	1050	-	-
Відстрочені аквізиторські витрати	1060	-	-
Залишок коштів у централізованих страхових резервних фондах	1065	-	-
Інші необоротні активи	1090	-	-
Усього за розділом I	1095	3 888	3 592
II. Оборотні активи			
Запаси	1100	21 215	45 317
Виробничі запаси	1101	16 406	23 824
Незавершене виробництво	1102	4 805	12 312
Готова продукція	1103	4	9 181
Товари	1104	-	-
Поточні біологічні активи	1110	-	-
Депозити перестраховування	1115	-	-
Векселі одержані	1120	-	-
Дебіторська заборгованість за продукцію, товари, роботи, послуги	1125	3 120	415
Дебіторська заборгованість за розрахунками: за виданими авансами	1130	8 618	1 252
з бюджетом	1135	8	-
у тому числі з податку на прибуток	1136	-	-
Дебіторська заборгованість за розрахунками з нарахованих доходів	1140	-	-
Дебіторська заборгованість за розрахунками із внутрішніх розрахунків	1145	-	-
Інша поточна дебіторська заборгованість	1155	14	5
Поточні фінансові інвестиції	1160	92 803	96 003
Гроші та їх еквіваленти	1165	8 792	6 427
Готівка	1166	6	6
Рахунки в банках	1167	8 786	6 421
Витрати майбутніх періодів	1170	10	19
Частка перестраховика у страхових резервах	1180	-	-
у тому числі в: резервах довгострокових зобов'язань	1181	-	-
резервах збитків або резервах належних виплат	1182	-	-
резервах незароблених премій	1183	-	-

інших страхових резервах	1184	-	-
Інші оборотні активи	1190	139	559
Усього за розділом II	1195	134 719	149 997
III. Необоротні активи, утримувані для продажу, та групи вибуття	1200	-	-
Баланс	1300	138 607	153 589

Пасив	Код рядка	На початок звітного періоду	На кінець звітного періоду
1	2	3	4
I. Власний капітал			
Зареєстрований (пайовий) капітал	1400	2 219	2 219
Внески до незареєстрованого статутного капіталу	1401	-	-
Капітал у дооцінках	1405	-	-
Додатковий капітал	1410	-	-
Експійний дохід	1411	-	-
Накопичені курсові різниці	1412	-	-
Резервний капітал	1415	555	555
Нерозподілений прибуток (непокритий збиток)	1420	131 175	145 165
Неоплачений капітал	1425	(-)	(-)
Вилучений капітал	1430	(-)	(-)
Інші резерви	1435	-	-
Усього за розділом I	1495	133 949	147 939
II. Довгострокові зобов'язання і забезпечення			
Відстрочені податкові зобов'язання	1500	38	22
Пенсійні зобов'язання	1505	-	-
Довгострокові кредити банків	1510	-	-
Інші довгострокові зобов'язання	1515	-	-
Довгострокові забезпечення	1520	-	-
Довгострокові забезпечення витрат персоналу	1521	-	-
Цільове фінансування	1525	-	-
Благодійна допомога	1526	-	-
Страхові резерви	1530	-	-
у тому числі:	1531	-	-
резерв довгострокових зобов'язань			
резерв збитків або резерв належних виплат	1532	-	-
резерв незароблених премій	1533	-	-
інші страхові резерви	1534	-	-
Інвестиційні контракти	1535	-	-
Призовий фонд	1540	-	-
Резерв на виплату джек-поту	1545	-	-
Усього за розділом II	1595	38	22
III. Поточні зобов'язання і забезпечення			
Короткострокові кредити банків	1600	-	-
Векселі видані	1605	-	-
Поточна кредиторська заборгованість за:			
довгостроковими зобов'язаннями	1610	-	-
товари, роботи, послуги	1615	264	349
розрахунками з бюджетом	1620	978	971
у тому числі з податку на прибуток	1621	590	646
розрахунками зі страхування	1625	60	104
розрахунками з оплати праці	1630	749	728
Поточна кредиторська заборгованість за одержаними авансами	1635	1 973	2 563
Поточна кредиторська заборгованість за розрахунками з учасниками	1640	-	-
Поточна кредиторська заборгованість із внутрішніх розрахунків	1645	-	-
Поточна кредиторська заборгованість за страховою діяльністю	1650	-	-
Поточні забезпечення	1660	574	898
Доходи майбутніх періодів	1665	-	-
Відстрочені комісійні доходи від перестраховиків	1670	-	-
Інші поточні зобов'язання	1690	22	15
Усього за розділом III	1695	4 620	5 628
IV. Зобов'язання, пов'язані з необоротними активами, утримуваними для продажу, та групами вибуття	1700	-	-
V. Чиста вартість активів недержавного пенсійного фонду	1800	-	-
Баланс	1900	138 607	153 589



Керівник

Головний бухгалтер

Полосухін Олександр Володимирович

Чуприніна Яна Геннадіївна

¹ Вважається, що порядок, встановлений центральним органом виконавчої влади, що реалізує державну політику у сфері статистики.

Підприємство **ПРИВАТНЕ АКЦІОНЕРНЕ ТОВАРИСТВО "ЗАВОД
"ЧАСІВОЯРСЬКІ АВТОБУСИ"**

(найменування)

Дата (рік, місяць, число)
за ЄДРПОУ

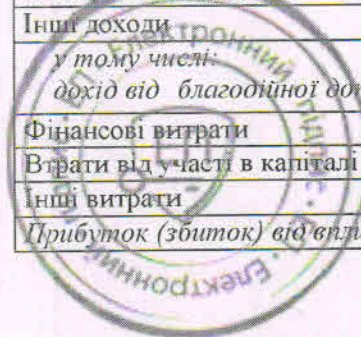
КОДИ		
2020	01	01
01350251		

Звіт про фінансові результати (Звіт про сукупний дохід)
за **Рік 2019** р.

Форма N2 Код за ДКУД **1801003**

I. ФІНАНСОВІ РЕЗУЛЬТАТИ

Стаття	Код рядка	За звітний період	За аналогічний період попереднього року
1	2	3	4
Чистий дохід від реалізації продукції (товарів, робіт, послуг)	2000	80 781	104 050
Чисті зароблені страхові премії	2010	-	-
<i>премії підписані, валова сума</i>	2011	-	-
<i>премії, передані у перестраховання</i>	2012	-	-
<i>зміна резерву незароблених премій, валова сума</i>	2013	-	-
<i>зміна частки перестраховиків у резерві незароблених премій</i>	2014	-	-
Собівартість реалізованої продукції (товарів, робіт, послуг)	2050	(71 796)	(92 297)
Чисті понесені збитки за страховими виплатами	2070	-	-
Валовий:			
прибуток	2090	8 985	11 753
збиток	2095	(-)	(-)
Дохід (витрати) від зміни у резервах довгострокових зобов'язань	2105	-	-
Дохід (витрати) від зміни інших страхових резервів	2110	-	-
<i>зміна інших страхових резервів, валова сума</i>	2111	-	-
<i>зміна частки перестраховиків в інших страхових резервах</i>	2112	-	-
Інші операційні доходи	2120	1 755	1 333
у тому числі:	2121	-	-
<i>дохід від зміни вартості активів, які оцінюються за справедливою вартістю</i>			
<i>дохід від первісного визнання біологічних активів і сільськогосподарської продукції</i>	2122	-	-
<i>дохід від використання коштів, вивільнених від оподаткування</i>	2123	-	-
Адміністративні витрати	2130	(5 649)	(5 164)
Витрати на збут	2150	(336)	(302)
Інші операційні витрати	2180	(959)	(951)
у тому числі:	2181	-	-
<i>витрати від зміни вартості активів, які оцінюються за справедливою вартістю</i>			
<i>витрати від первісного визнання біологічних активів і сільськогосподарської продукції</i>	2182	-	-
Фінансовий результат від операційної діяльності:			
прибуток	2190	3 796	6 669
збиток	2195	(-)	(-)
Доход від участі в капіталі	2200	-	-
Інші фінансові доходи	2220	13 272	11 145
Інші доходи	2240	-	-
у тому числі:	2241	-	-
<i>дохід від благодійної допомоги</i>			
Фінансові витрати	2250	(-)	(-)
Втрати від участі в капіталі	2255	(-)	(-)
Інші витрати	2270	(-)	(-)
Прибуток (збиток) від впливу інфляції на монетарні статті	2275	-	-



Фінансовий результат до оподаткування:			
прибуток	2290	17 068	17 814
збиток	2295	(-)	(-)
Витрати (дохід) з податку на прибуток	2300	(3 078)	(3 215)
Прибуток (збиток) від припиненої діяльності після оподаткування	2305	-	-
Чистий фінансовий результат:			
прибуток	2350	13 990	14 599
збиток	2355	(-)	(-)

II. СУКУПНИЙ ДОХІД

Стаття	Код рядка	За звітний період	За аналогічний період попереднього року
1	2	3	4
Дооцінка (уцінка) необоротних активів	2400	-	-
Дооцінка (уцінка) фінансових інструментів	2405	-	-
Накопичені курсові різниці	2410	-	-
Частка іншого сукупного доходу асоційованих та спільних підприємств	2415	-	-
Інший сукупний дохід	2445	-	-
Інший сукупний дохід до оподаткування	2450	-	-
Податок на прибуток, пов'язаний з іншим сукупним доходом	2455	-	-
Інший сукупний дохід після оподаткування	2460	-	-
Сукупний дохід (сума рядків 2350, 2355 та 2460)	2465	13 990	14 599

III. ЕЛЕМЕНТИ ОПЕРАЦІЙНИХ ВИТРАТ

Назва статті	Код рядка	За звітний період	За аналогічний період попереднього року
1	2	3	4
Матеріальні затрати	2500	72 427	73 153
Витрати на оплату праці	2505	18 922	18 154
Відрахування на соціальні заходи	2510	2 617	2 317
Амортизація	2515	587	669
Інші операційні витрати	2520	2 450	2 398
Разом	2550	97 003	96 691

IV. РОЗРАХУНОК ПОКАЗНИКІВ ПРИБУТКОВОСТІ АКЦІЙ

Назва статті	Код рядка	За звітний період	За аналогічний період попереднього року
1	2	3	4
Середньорічна кількість простих акцій	2600	8876008	8876008
Скоригована середньорічна кількість простих акцій	2605	8876008	8876008
Чистий прибуток (збиток) на одну просту акцію	2610	1,57616	1,64477
Скоригований чистий прибуток (збиток) на одну просту акцію	2615	1,57616	1,64477
Дивіденди на одну просту акцію	2650	-	-


Керівник

Головний бухгалтер

П.Полосухін
Олексій
ВолодимировичП.Чуприніна
Яна Геннадівна

Полосухін Олексій Володимирович

Чуприніна Яна Геннадівна



Підприємство ПРИВАТНЕ АКЦІОНЕРНЕ ТОВАРИСТВО "ЗАВОД "ЧАСІВОЯРСЬКІ АВТОБУСИ"

(найменування)

Дата (рік, місяць, число) за ЄДРПОУ


КОДИ		
2020	01	01
01350251		

Звіт про рух грошових коштів (за прямим методом)
за Рік 2019 р.

Форма №3 Код за ДКУД 1801004

Стаття	Код	За звітний період	За аналогічний період попереднього року
1	2	3	4
I. Рух коштів у результаті операційної діяльності			
Надходження від:			
Реалізації продукції (товарів, робіт, послуг)	3000	50 047	50 628
Повернення податків і зборів	3005	-	-
у тому числі податку на додану вартість	3006	-	-
Цільового фінансування	3010	169	126
Надходження від отримання субсидій, дотацій	3011	-	-
Надходження авансів від покупців і замовників	3015	51 092	76 029
Надходження від повернення авансів	3020	36	59
Надходження від відсотків за залишками коштів на поточних рахунках	3025	1 395	880
Надходження від боржників неустойки (штрафів, пені)	3035	-	-
Надходження від операційної оренди	3040	22	22
Надходження від отримання роялті, авторських винагород	3045	-	-
Надходження від страхових премій	3050	-	-
Надходження фінансових установ від повернення позик	3055	-	-
Інші надходження	3095	-	2
Витрачання на оплату:			
Товарів (робіт, послуг)	3100	(42 768)	(32 702)
Праці	3105	(14 781)	(14 252)
Відрахувань на соціальні заходи	3110	(2 751)	(2 495)
Зобов'язань з податків і зборів	3115	(9 491)	(12 135)
Витрачання на оплату зобов'язань з податку на прибуток	3116	(3 038)	(2 816)
Витрачання на оплату зобов'язань з податку на додану вартість	3117	(2 563)	(5 434)
Витрачання на оплату зобов'язань з інших податків і зборів	3118	(3 890)	(3 885)
Витрачання на оплату авансів	3135	(43 943)	(52 350)
Витрачання на оплату повернення авансів	3140	(630)	(565)
Витрачання на оплату цільових внесків	3145	(-)	(-)
Витрачання на оплату зобов'язань за страховими контрактами	3150	(-)	(-)
Витрачання фінансових установ на надання позик	3155	(-)	(-)
Інші витрачання	3190	(544)	(570)
Чистий рух коштів від операційної діяльності	3195	-12 147	12 677
II. Рух коштів у результаті інвестиційної діяльності			
Надходження від реалізації:			
фінансових інвестицій	3200	-	-
необоротних активів	3205	-	-
Надходження від отриманих:			
відсотків	3215	13 272	11 145
дивідендів	3220	-	-
Надходження від деривативів	3225	-	-
Надходження від погашення позик	3230	-	-
Надходження від вибуття дочірнього підприємства та іншої господарської одиниці	3235	-	-

Інші надходження	3250	-	-
Витрачання на придбання: фінансових інвестицій	3255	(3 200)	(27 800)
необоротних активів	3260	(290)	(232)
Виплати за деривативами	3270	(-)	(-)
Витрачання на надання позик	3275	(-)	(-)
Витрачання на придбання дочірнього підприємства та іншої господарської одиниці	3280	(-)	(-)
Інші платежі	3290	(-)	(-)
Чистий рух коштів від інвестиційної діяльності	3295	9 782	-16 887
III. Рух коштів у результаті фінансової діяльності			
Надходження від: Власного капіталу	3300	-	-
Отримання позик	3305	-	-
Надходження від продажу частки в дочірньому підприємстві	3310	-	-
Інші надходження	3340	-	-
Витрачання на: Викуп власних акцій	3345	(-)	(-)
Погашення позик	3350	-	-
Сплату дивідендів	3355	(-)	(-)
Витрачання на сплату відсотків	3360	(-)	(-)
Витрачання на сплату заборгованості з фінансової оренди	3365	(-)	(-)
Витрачання на придбання частки в дочірньому підприємстві	3370	(-)	(-)
Витрачання на виплати неконтрольованим часткам у дочірніх підприємствах	3375	(-)	(-)
Інші платежі	3390	(-)	(-)
Чистий рух коштів від фінансової діяльності	3395	-	-
Чистий рух грошових коштів за звітний період	3400	-2 365	-4 210
Залишок коштів на початок року	3405	8 792	13 002
Вплив зміни валютних курсів на залишок коштів	3410	-	-
Залишок коштів на кінець року	3415	6 427	8 792



Керівник

Головний бухгалтер

Олосухін
Олексій
Володимирович

Чуприніна
Яна Геннадіївна

Полосухін Олексій Володимирович

Чуприніна Яна Геннадіївна

1	2	3	4	5	6	7	8	9	10
Сума чистого прибутку на матеріальне заохочення	4225	-	-	-	-	-	-	-	-
Внески учасників: Внески до капіталу	4240	-	-	-	-	-	-	-	-
Погашення заборгованості з капіталу	4245	-	-	-	-	-	-	-	-
Вилучення капіталу: Викуп акцій (часток)	4260	-	-	-	-	-	-	-	-
Перепродаж викуплених акцій (часток)	4265	-	-	-	-	-	-	-	-
Анулювання викуплених акцій (часток)	4270	-	-	-	-	-	-	-	-
Вилучення частки в капіталі	4275	-	-	-	-	-	-	-	-
Зменшення номінальної вартості акцій	4280	-	-	-	-	-	-	-	-
Інші зміни в капіталі	4290	-	-	-	-	-	-	-	-
Придбання (продаж) неконтрольованої частки в дочірньому підприємстві	4291	-	-	-	-	-	-	-	-
Разом зміни в капіталі	4295	-	-	-	-	13 990	-	-	13 990
Залишок на кінець року	4300	2 219	-	-	555	145 165	-	-	147 939

Керівник

Головний бухгалтер



Олександр
Полосухін
Володимирович

Яна Геннадіївна
Чуприніна

Полосухін Олександр Володимирович

Чуприніна Яна Геннадіївна

ЗАТВЕРДЖЕНО
Наказ Міністерства фінансів України
29.11.2000 N 302 (у редакції наказу Міністерства фінансів України
від 28.10.2003 N 602)

Колш		
2019	12	31
за ЄДРПОУ 01350251		
за КОАГУУ 1420911000		
за СПОДУ 230		
за КОІФТ 29.10		

Підприємство ПРИВАТНЕ АКЦІОНЕРНЕ ТОВАРИСТВО "ЗАВОД "ЧАСІВОРІВСЬКІ АВТОБУСИ"
Територія ДОНЕЦЬКА
Орган державного управління Орган державного управління
Акціонерне товариство
Вид економічної діяльності Виробництво автотранспортних засобів
Одиниця виміру: тис.грн.

ПРИМІТКИ ДО РІЧНОЇ ФІНАНСОВОЇ ЗВІТНОСТІ

за 2019 рік

Форма №5

Код за ДКУД

1801008

I. Нематеріальні активи

Групи нематеріальних активів	Код рядка	Залишок на початок року		Надійшло за рік	Переоцінка (дооцінка +, уніжка -)		Вибуло за рік		Нараховано амортизацій за рік	Втрати від зміни цінності за рік	Інші зміни за рік		Залишок на кінець року	
		первісна (переоцінена) вартість	накопичена амортизація		первісної (переоціненої) вартості	накопиченої амортизації	первісна (переоцінена) вартість	накопичена амортизація			первісної (переоціненої) вартості	накопиченої амортизації	первісна (переоцінена) вартість	накопичена амортизація
1	2	3	4	5	6	7	8	9	10	11	12	13	14	15
Права користування природними ресурсами	010	-	-	-	-	-	-	-	-	-	-	-	-	-
Права користування майном	020	-	-	-	-	-	-	-	-	-	-	-	-	-
Права на комерційні позначення	030	-	-	-	-	-	-	-	-	-	-	-	-	-
Права на об'єкти промислової власності	040	-	-	-	-	-	-	-	-	-	-	-	-	-
Авторське право та суміжні з ним права	050	-	-	-	-	-	-	-	-	-	-	-	-	-
	060	-	-	-	-	-	-	-	-	-	-	-	-	-
Інші нематеріальні активи	070	99	98	-	-	-	-	-	-	-	-	-	99	98
Разом	080	99	98	-	-	-	-	-	-	-	-	-	99	98
Гутили	090	-	-	-	-	-	-	-	-	-	-	-	-	-

Із рядка 080 графа 14 вартість нематеріальних активів, щодо яких існує обмеження права власності

вартість оформлених у заставу нематеріальних активів

вартість створених підприємством нематеріальних активів

Із рядка 080 графа 5 вартість нематеріальних активів, отриманих за рахунок цільових асигнувань

Із рядка 080 графа 15 накопичена амортизація нематеріальних активів, щодо яких існує обмеження права власності

(081) -
(082) -
(083) -
(084) -
(085) -

II. Основні засоби

Групи основних засобів	Код рядка	Залишок на початок року		Надійшло за рік	Переоцінка (дооцінка +, уцінка -)		Вибудо за рік		Нараховано амортизації за рік	Втрачено від зменшення корисності	Інші зміни за рік		Залишок на кінець року		У тому числі			
		первісна (переоцінена) вартість	знос		первісною (не-реоціненою) вартістю	зростаю	первісна (переоцінена) вартість	знос			первісною (не-реоціненою) вартістю	зростаю	первісна (переоцінена) вартість	знос	одержані за фінансовою орендою	знос	первісна (переоцінена) вартість	знос
1	2	3	4	5	6	7	8	9	10	11	12	13	14	15	16	17	18	19
Земельні ділянки	100	-	-	-	-	-	-	-	-	-	-	-	-	-	-	-	-	-
Інвестиційна нерухомість	105	28	23	-	-	-	-	-	1	-	-	-	28	24	-	-	-	-
Капітальні витрати на поліпшення земель	110	-	-	-	-	-	-	-	-	-	-	-	-	-	-	-	-	-
Будівля, споруди та передавальні пристрої	120	6459	3446	-	-	-	-	-	273	-	-	-	6459	3719	-	-	-	-
Машини та обладнання	130	3933	3116	91	-	-	3	3	252	-	-	-	4021	3365	-	-	-	-
Транспортні засоби	140	1785	1775	172	-	-	-	-	28	-	-	-	1957	1803	-	-	-	-
Інструменти, прилади, інвентар (меблі)	150	357	315	18	-	-	1	1	24	-	-	-1	374	337	-	-	-	-
Тварини	160	-	-	-	-	-	-	-	-	-	-	-	-	-	-	-	-	-
Бататорічні насадження	170	-	-	-	-	-	-	-	-	-	-	-	-	-	-	-	-	-
Інші основні засоби	180	-	-	-	-	-	-	-	-	-	-	-	-	-	-	-	-	-
Вібінвестичні фонди	190	-	-	-	-	-	-	-	-	-	-	-	-	-	-	-	-	-
Малопічні необоротні матеріальні активи	200	-	-	9	-	-	-	-	9	-	-	-	9	9	-	-	-	-
Тимчасові (нетипульні) споруди	210	-	-	-	-	-	-	-	-	-	-	-	-	-	-	-	-	-
Приворотні ресурси	220	-	-	-	-	-	-	-	-	-	-	-	-	-	-	-	-	-
Інвентарна тара	230	-	-	-	-	-	-	-	-	-	-	-	-	-	-	-	-	-
Предмети прокату	240	-	-	-	-	-	-	-	-	-	-	-	-	-	-	-	-	-
Інші необоротні матеріальні активи	250	-	-	-	-	-	-	-	-	-	-	-	-	-	-	-	-	-
Разом	260	12562	8675	290	-	-	4	4	587	-	-	-1	12848	9257	-	-	-	-

Із рядка 260 графа 14 вартість основних засобів, щодо яких існують передбачені чинним законодавством обмеження права власності вартість оформлених у заставу основних засобів

Із рядка 260 графа 5 вартість основних засобів, що тимчасово не використовуються (консервація, реконструкція тощо) первісна (переоцінена) вартість повністю амортизованих основних засобів

Із рядка 260 графа 8 вартість основних засобів, призначених для продажу

Із рядка 260 графа 5 залишкова вартість основних засобів, утрочених унаслідок надзвичайних подій

Із рядка 260 графа 5 вартість основних засобів, приданих за рахунок пільгового фінансування

Із рядка 260 графа 15 вартість основних засобів, що взяті в операційну оренду

Із рядка 105 графа 14 вартість основних засобів, щодо яких існують обмеження права власності

(261)	-
(262)	-
(263)	-
(264)	4559
(2641)	-
(265)	-
(2651)	-
(266)	-
(267)	-
(268)	-
(269)	-

III. Капітальні інвестиції

Найменування показника	Код рядка	За рік		На кінець року
		3	4	
Капітальне будівництво	1	2	3	4
Придбання (виготовлення) основних засобів	280	-	-	-
Придбання (виготовлення) інших необоротних матеріальних активів	290	281	-	-
Придбання (створення) нематеріальних активів	300	9	-	-
Придбання (створення) довгострокових біологічних активів	310	-	-	-
Інші	320	-	-	-
Разом	330	-	-	-
	340	290	-	-

Із рядка 340 графа 3 капітальні інвестиції в інвестиційну нерухомість фінансові витрати, включені до капітальних інвестицій

(341)
(342)

IV. Фінансові інвестиції

Найменування показника	Код рядка	За рік	На кінець року	
			довгострокові	поточні
1	2	3	4	5
A. Фінансові інвестиції за методом участі в капіталі в:				
асоційовані підприємства	350	-	-	-
дочірні підприємства	360	-	-	-
спільну діяльність	370	-	-	-
B. Інші фінансові інвестиції в:				
частки і паї у статутному капіталі інших підприємств	380	-	-	-
акції	390	-	-	-
облігації	400	-	-	-
інші	410	-	-	96003
Разом (розд. A + розд. B)	420	-	-	96003

З рядка 1035 гр. 4 Балансу (Звіту про фінансовий стан)

Інші довгострокові фінансові інвестиції відображені:

за собівартістю (421) -
за справедливою вартістю (422) -
за амортизованою собівартістю (423) -

З рядка 1160 гр. 4 Балансу (Звіту про фінансовий стан) Поточні фінансові інвестиції відображені:

за собівартістю (424) 96003
за справедливою вартістю (425) -
за амортизованою собівартістю (426) -

V. Доходи і витрати

Найменування показника	Код рядка	Доходи	Витрати
1	2	3	4
A. Інші операційні доходи і витрати			
Операційна оренда активів	440	18	-
Операційна курсова різниця	450	-	-
Реалізація інших оборотних активів	460	315	-
Штрафи, пені, неустойки	470	-	-
Утримання об'єктів житлово-комунального і соціально-культурного призначення	480	-	-
Інші операційні доходи і витрати	490	1422	959
у тому числі: відраховання до резерву сумнівних боргів	491	X	-
непродуктивні витрати і витрати	492	X	-
Б. Доходи і витрати від участі в капіталі за інвестиціями в:			
асоційовані підприємства	500	-	-
дочірні підприємства	510	-	-
спільну діяльність	520	-	-
В. Інші фінансові доходи і витрати			
Дивіденди	530	-	X
Проценти	540	X	-
Фінансова оренда активів	550	-	-
Інші фінансові доходи і витрати	560	13272	-
Г. Інші доходи і витрати			
Реалізація фінансових інвестицій	570	-	-
Доходи від об'єднання підприємств	580	-	-
Результат оцінки корисності	590	-	-
Неопераційна курсова різниця	600	-	-
Безоплатно одержані активи	610	-	X
Списання необоротних активів	620	X	-
Інші доходи і витрати	630	-	-

Товарообмінні (бартерні) операції з продукцією (товарами, роботами, послугами)

Частина доходу від реалізації продукції (товарів, робіт, послуг) за товарообмінними

(бартерними) контрактами з пов'язаними сторонами

із рядків 540-560 гр. 4 фінансові витрати, уключені до собівартості активів

	(631)
	-
	(632)
	-
	(633)
	-
	%
	-

VI. Грошові кошти

Найменування показника	Код рядка	На кінець року
	1	3
Готівка	2	6
Поточний рахунок у банку	640	6421
Інші рахунки в банку (акредитиви, чекові книжки)	650	-
Інші кошти в банку (акредитиви, чекові книжки)	660	-
Грошові кошти в дорозі	670	-
Еквіваленти грошових коштів	680	-
Разом	690	6427

3 рядка 1090 гр. 4 Балансу (Звіту про фінансовий стан) Грошові кошти, використання яких обмежено (691) - _____

VII. Забезпечення і резерви

Види забезпечень і резервів	Код рядка	Залишок на початок року	Збільшення за звіт. рік		Використано у звітному році	Сторновано невикористану суму у звітному році	Сума отримуваного відшкодування витрат іншою стороною, що врахована при оцінці забезпечення	Залишок на кінець року	
			нараховано (створено)	долаткові відрахування					
	1	2	3	4	5	6	7	8	9
Забезпечення на виплату відпусток працівникам	710	574	1883	-	1559	-	-	898	
Забезпечення наступних витрат на додаткове пенсійне забезпечення	720	-	-	-	-	-	-	-	
Забезпечення наступних витрат на виконання гарантійних зобов'язань	730	-	-	-	-	-	-	-	
Забезпечення наступних витрат на реструктуризацію зобов'язань щодо об'єктивних контрактів	740	-	-	-	-	-	-	-	
	750	-	-	-	-	-	-	-	
	760	-	-	-	-	-	-	-	
	770	-	-	-	-	-	-	-	
	775	-	-	-	-	-	-	-	
Резерв сумнівних боргів	780	574	1883	-	1559	-	-	898	

VIII. Запаси

Найменування показника	Код рядка	Балансова вартість на кінець року	Переоцінка за рік	
			збільшення чистої вартості реалізації *	уцінка
1	2	3	4	5
Сировина і матеріали	800	23393	-	-
Купівельні напівафабрикати та комплектуючі вироби	810	-	-	-
Паливо	820	20	-	-
Тара і тарні матеріали	830	15	-	-
Будівельні матеріали	840	-	-	-
Запасні частини	850	195	-	-
Матеріали сільськогосподарського призначення	860	-	-	-
Поточні біологічні активи	870	-	-	-
Магочінні та швидкозношувані предмети	880	201	-	-
Незавершене виробництво	890	12312	-	-
Готова продукція	900	9181	-	-
Товари	910	-	-	-
Разом	920	45317	-	-

Із рядка 920 графа 3 Балансова вартість запасів:

відображених за чистою вартістю реалізації

переданих у переробку

оформлених в заставу

переданих на комісію

Активи на відповідальному зберіганні (позабалансовий рахунок 02)

З рядка 1200 гр. 4 Балансу (Звіт про фінансовий стан) записи, призначені для продажу

* визначається за п. 28 Положення (стандарту) бухгалтерського обліку 9 "Запаси".

	(921)		-
	(922)		-
	(923)		-
	(924)		-
	(925)		-
	(926)		-

IX. Дебіторська заборгованість

Найменування показника	Код рядка	Всього на кінець року	у т.ч. за строками непогашення		
			до 12 місяців	від 12 до 18 місяців	від 18 до 36 місяців
1	2	3	4	5	6
Дебіторська заборгованість за товари, роботи, послуги	940	415	415	-	-
Інша поточна дебіторська заборгованість	950	5	5	-	-

Списано у звітному році безнадійної дебіторської заборгованості із рядків 940 і 950 графа 3 заборгованість з пов'язаними сторонами

(951) - _____
(952) - _____

X. Нестачі і втрати від псування цінностей

Найменування показника	Код рядка	Сума
1	2	3
Виявлено (списано) за рік нестачі і втрат	960	-
Визнано заборгованістю винних осіб у звітному році	970	-
Сума нестачі і втрат, остаточне рішення щодо винуватців, за якими на кінець року не прийнято (позабалансовий рахунок 072)	980	-

XI. Будівельні контракти

Найменування показника	Код рядка	Сума
1	2	3
Дохід за будівельними контрактами за звітний рік	1110	-
Заборгованість на кінець звітного року:		
валова замовників	1120	-
валова замовників	1130	-
з авансів отриманих	1140	-
з авансів отриманих	1150	-
Сума затриманих коштів на кінець року	1160	-
Вартість виконаних субпідрядниками робіт за незавершеними будівельними контрактами	1160	-

XII. Податок на прибуток

Найменування показника	Код рядка	Сума
1	2	3
Поточний податок на прибуток	1210	3093
Відстрочені податкові активи: на початок звітного року	1220	-
на кінець звітного року	1225	-
Відстрочені податкові зобов'язання: на початок звітного року	1230	38
на кінець звітного року	1235	23
Включено до Звіту про фінансові результати - усього	1240	3078
у тому числі:		
поточний податок на прибуток	1241	3093
зменшення (збільшення) відстрочених податкових активів	1242	-
збільшення (зменшення) відстрочених податкових зобов'язань	1243	-15
Відображено у складі власного капіталу - усього	1250	-
у тому числі:		
поточний податок на прибуток	1251	-
зменшення (збільшення) відстрочених податкових активів	1252	-
збільшення (зменшення) відстрочених податкових зобов'язань	1253	-

XIII. Використання амортизаційних відрахувань

Найменування показника	Код рядка	Сума
1	2	3
Нарховано за звітний рік	1300	587
Використано за рік - усього	1310	181
в тому числі на:		
будівництво об'єктів	1311	-
придбання (виготовлення) та поліпшення основних засобів	1312	181
з них машини та обладнання	1313	91
придбання (створення) нематеріальних активів	1314	-
погашення отриманих на капітальні інвестиції позик	1315	-
	1316	-
	1317	-

XIV. Біологічні активи

Групи біологічних активів	Код рядка	Обліковуються за первісною вартістю										Обліковуються за справедливою вартістю				
		залишок на початок року		надійшло за рік	вибуло за рік		нараховано амортизації за рік	зрати від зміни цінності	вигли від ліквідації	залишок на кінець року		залишок на початок року	надійшло за рік	зміни вартості за рік	вибуло за рік	залишок на кінець року
		первісна вартість	накопичена амортизація		первісна вартість	накопичена амортизація				первісна вартість	накопичена амортизація					
Довгострокові біологічні активи – усього в тому числі:	1410	-	-	-	-	-	-	-	-	-	-	-	-	-	-	-
робоча худоба	1411	-	-	-	-	-	-	-	-	-	-	-	-	-	-	-
продуктивна худоба	1412	-	-	-	-	-	-	-	-	-	-	-	-	-	-	-
багаторічні насадження	1413	-	-	-	-	-	-	-	-	-	-	-	-	-	-	-
інші довгострокові біологічні активи	1414	-	-	-	-	-	-	-	-	-	-	-	-	-	-	-
Поточні біологічні активи – усього	1415	-	-	-	-	-	-	-	-	-	-	-	-	-	-	-
в тому числі:	1420	-	X	-	X	X	-	-	-	-	X	-	-	-	-	-
тварини на вирощуванні та відгодівлі	1421	-	X	-	X	X	-	-	-	-	X	-	-	-	-	-
біологічні активи в стані біологічних перетворень (крім тварин на вирощуванні та відгодівлі)	1422	-	X	-	X	X	-	-	-	-	X	-	-	-	-	-
вирощуванні та відгодівлі)	1423	-	X	-	X	X	-	-	-	-	X	-	-	-	-	-
інші поточні біологічні активи	1424	-	X	-	X	X	-	-	-	-	X	-	-	-	-	-
Разом	1430	-	-	-	-	-	-	-	-	-	-	-	-	-	-	-

13 рядка 1430 графа 5 і графа 14 вартість біологічних активів, приданих за рахунок цільового фінансування (1431) -

13 рядка 1430 графа 6 і графа 16 залишкова вартість довгострокових біологічних активів, первісна вартість (1432) -

поточних біологічних активів і справедлива вартість біологічних активів, утрачених унаслідок надзвичайних подій

13 рядка 1430 графа 11 і графа 17 балансова вартість біологічних активів, щодо яких існують передбачені (1433) -

закондавством обмеження права власності

ХV. Фінансові результати від первісного визнання та реалізації сільськогосподарської продукції та додаткових біологічних активів

Найменування показника	Код рідка	Вартість первісного визнання	Витрати, пов'язані з біологічними перетвореннями	Результат від первісного визнання		Уцінка	Виручка від реалізації	Собівартість реалізації	Фінансовий результат (прибуток +, збиток -) від реалізації	
				дохід	витрати				реалізації	визнання та реалізації
1	2	3	4	5	6	7	8	9	10	11
Продукція та додаткові біологічні активи										
рослинництва - усього	1500	-	-	-	(- -)	-	-	-	-	-
у тому числі:										
зернові і зернобобові	1510	-	(- -)	-	(- -)	-	-	(- -)	-	-
з них:										
пшениця	1511	-	(- -)	-	(- -)	-	-	(- -)	-	-
соя	1512	-	(- -)	-	(- -)	-	-	(- -)	-	-
сояшиник	1513	-	(- -)	-	(- -)	-	-	(- -)	-	-
ріпак	1514	-	(- -)	-	(- -)	-	-	(- -)	-	-
цукрові буряки (фабричні)	1515	-	(- -)	-	(- -)	-	-	(- -)	-	-
картопля	1516	-	(- -)	-	(- -)	-	-	(- -)	-	-
плоди (ягідкові, кеточкові)	1517	-	(- -)	-	(- -)	-	-	(- -)	-	-
інша продукція рослинництва	1518	-	(- -)	-	(- -)	-	-	(- -)	-	-
додаткові біологічні активи рослинництва	1519	-	(- -)	-	(- -)	-	-	(- -)	-	-
Продукція та додаткові біологічні активи тваринництва - усього	1520	-	(- -)	-	(- -)	-	-	(- -)	-	-
у тому числі:										
приріст живої м'яси - усього	1530	-	(- -)	-	(- -)	-	-	(- -)	-	-
з нього:										
великої рогатої худоби	1531	-	(- -)	-	(- -)	-	-	(- -)	-	-
свиней	1532	-	(- -)	-	(- -)	-	-	(- -)	-	-
молочно	1533	-	(- -)	-	(- -)	-	-	(- -)	-	-
вовна	1534	-	(- -)	-	(- -)	-	-	(- -)	-	-
яйця	1535	-	(- -)	-	(- -)	-	-	(- -)	-	-
інша продукція тваринництва	1536	-	(- -)	-	(- -)	-	-	(- -)	-	-
додаткові біологічні активи тваринництва	1537	-	(- -)	-	(- -)	-	-	(- -)	-	-
продукція рибництва	1538	-	(- -)	-	(- -)	-	-	(- -)	-	-
	1539	-	(- -)	-	(- -)	-	-	(- -)	-	-
Сільськогосподарська продукція та додаткові біологічні активи - разом	1540	-	(- -)	-	(- -)	-	-	(- -)	-	-

ЕТ Полосухін
Олексій
Володимирович

Полосухін Олексій Володимирович

ЕТ Чурпінна
Яна Геннадівна

Чурпінна Яна Геннадівна

